

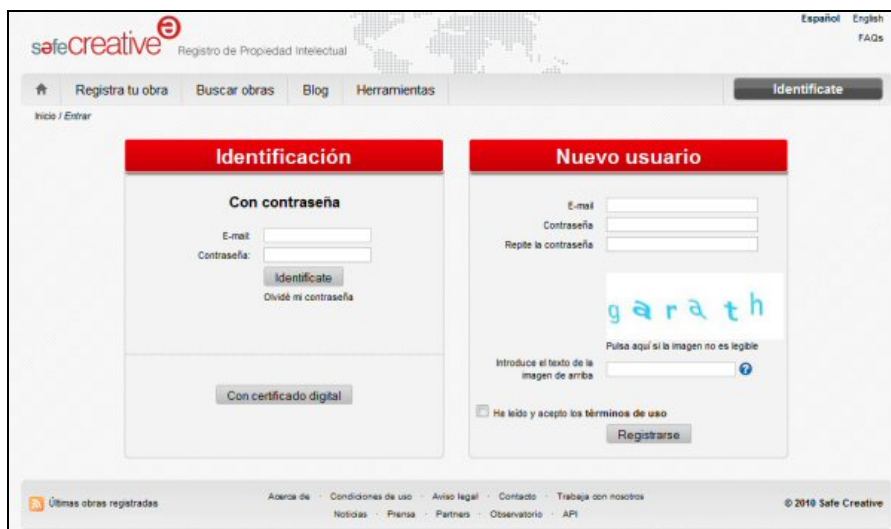
## **ART: Registro automático desde tu ordenador**

Con el programa ART (Automatic Registering Tool) tus trabajos quedan registrados desde el momento de la creación.

Art ya está disponible en versión beta, y con él puedes convertir las carpetas que quieras de tu disco, en un registro automático de propiedad intelectual. Así de sencillo y [así de seguro](#).

### **1.- [Descarga e instala ART](#)**

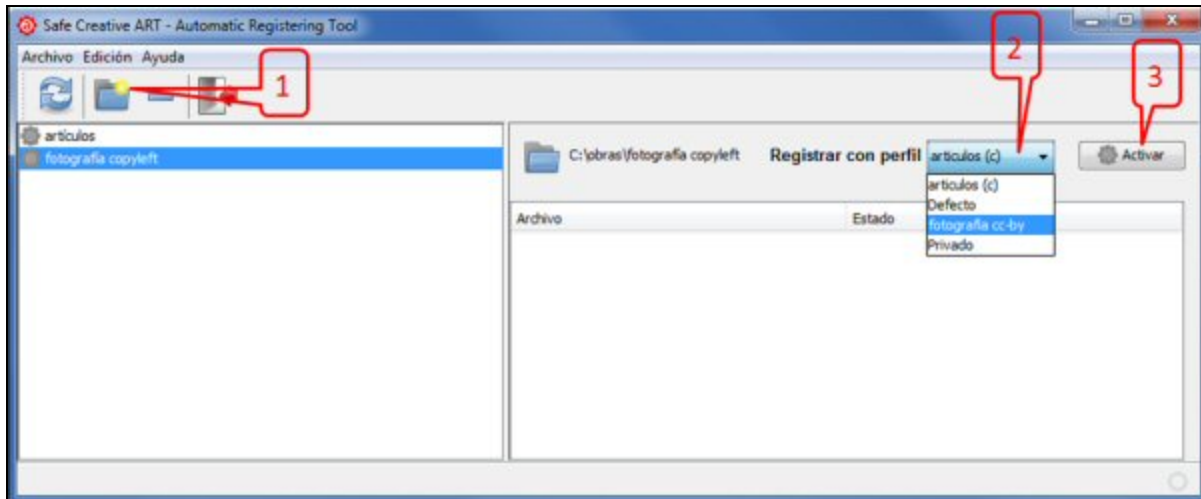
**2.-** Al arrancar el programa se abrirá el navegador que identifica tu cuenta de autor en Safe Creative dando permiso al programa para registrar.



The screenshot shows the Safe Creative website interface. At the top, there's a navigation bar with 'Registra tu obra', 'Buscar obras', 'Blog', and 'Herramientas'. A 'Identificate' button is on the right. Below the navigation, there are two main sections: 'Identificación' and 'Nuevo usuario'. The 'Identificación' section has a 'Con contraseña' sub-section with fields for 'E-mail' and 'Contraseña', and a 'Identificarse' button. Below it is a 'Con certificado digital' button. The 'Nuevo usuario' section has fields for 'E-mail', 'Contraseña', and 'Repite la contraseña', followed by a CAPTCHA image showing the word 'garath' and a text input field. There's a checkbox for 'He leído y acepto los términos de uso' and a 'Registrarse' button. The footer contains various links like 'Últimas obras registradas', 'Acerca de', 'Condiciones de uso', 'Aviso legal', 'Contacto', 'Trabaja con nosotros', 'Noticias', 'Prensa', 'Partners', 'Observatorio', and 'API', along with the copyright notice '© 2010 Safe Creative'.

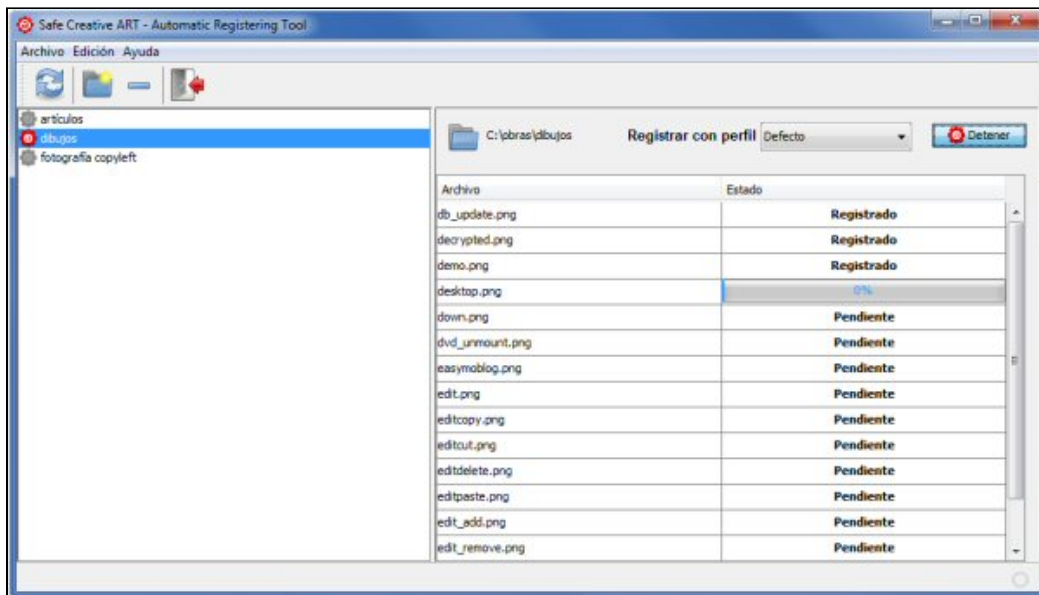


**3.-** De vuelta en ART selecciona la carpeta o carpetas cuyo contenido se registrará automáticamente en Safe Creative (1) – Indica para cada carpeta con qué perfil de registro se registrarán las obras de esa carpeta (2) – Puedes activar o desactivar el registro automático de cada una de las carpetas que hayas configurado (3).



Así de simple. Basta con que pongas en la, o las carpetas que hayas configurado, los trabajos que quieras registrar y se irán registrando automáticamente. Ten en cuenta que es interesante tener distintas carpetas para distintos tipos de contenido, como fotografías, escritos, programas, canciones, etc.

Al dar a la "x" de cerrar el programa sigue trabajando en segundo plano. Para salir de la aplicación tienes que dar al icono de la puerta con una flecha en la barra de herramientas. Si sólo quieres que pare de subir obras recuerda que no tienes más que dar al botón de "detener".



Por si no conocías los perfiles de registro, son patrones de registro que puedes configurar en tu cuenta de Safe Creative (ver figura) indicando en cada uno la licencia que se aplicará a las obras que se registren con ese perfil, el tipo de obra que es, si el registro es público o privado, se permite la descarga, se realiza con un seudónimo, etc.

Inicio / Mi cuenta

Registra tu obra | Buscar obras | **Mi cuenta** | Blog | Herramientas

### Mi cuenta

**Ahorra tiempo al registrar tus obras utilizando perfiles predefinidos**

Crear un nuevo perfil de obra

4 registros - Página 1 de 1

Nombre	Tipo de obra	Licencia	Acciones
<input type="checkbox"/> artículos (c)	Artículo	(c)	Editar  Borrar
<input checked="" type="checkbox"/> Defecto	Artículo	(c)	Editar
<input type="checkbox"/> fotografía cc-by	Fotografía	(c)	Editar  Borrar
<input type="checkbox"/> Privado	Literaria: Otros	(c)	Editar  Borrar

4 registros - Página 1 de 1

Últimas obras registradas

Acerca de | Condiciones de uso | Aviso legal | Contacto | Trabaja con nosotros  
Noticias | Prensa | Partners | Observatorio | API

© 2010 Safe Creative



[PÁGINA DE DESCARGA](#)



INFO ABOUT RIGHTS

<http://www.safecreative.org/work/1003305873200>